



Instituto Superior de Educación Rural - ISER

"Formamos profesionales de calidad para el desarrollo social humano"

Manual de Usuario

Características de Moodle Mobile

Moodle Mobile es la App móvil (para dispositivos móviles) oficial para "Moodle". Contiene principalmente las funciones como: visualizar los contenidos de los cursos e incluso cuando se esté fuera de línea, participación de actividades en los cursos desde el dispositivo inteligente previamente configurado, recepción de notificaciones instantáneas de mensajes u otros eventos, localización rápida de contactos de los cursos, carga de imágenes, audio, video y otros archivos, reporte de calificaciones de los cursos, entre otras funcionales.

A continuación, se muestran los pasos a seguir para la configuración e instalación de la aplicación móvil (**App**) con respecto al uso de la herramienta virtual "Moodle".

Instalación de Aplicación Móvil (App)

Pasos para instalación correcta de "Moodle Mobile", para acceso desde dispositivos móviles a los cursos virtuales.

En la actualidad existen una serie de sistemas operativos que dominan el mercado de los dispositivos móviles. Para la descarga e instalación de la "App" en el caso de los dispositivos que posean "Android" se deberá acceder a la aplicación "Play Store", luego realizar los pasos descritos más adelante en el documento. Caso similar sucede en los dispositivos que tengan "iOS", tendrán que acceder "App Store" y realizar lo mencionado anteriormente. Para los dispositivos que gocen del sistema operativo "Windows Phone", dirigirse a la "Tienda" (la versión del "Moodle" varía según el dispositivo).



Calle 8 # 8-155 Barrio Chapinero
Teléfono: (7) 568-2597 Fax: (7) 568 1736
NIT: 890.501.578-4
www.iser.edu.co
Pamplona, Norte de Santander



Instituto Superior de Educación Rural - ISER

"Formamos profesionales de calidad para el desarrollo social humano"

Instalación Moodle Mobile para Android

Descarga e Instalación de App

Dirigirnos a la tienda de aplicaciones y contenido digital, que se tenga disponible. Luego, realizar la búsqueda de la App para Moodle, en este caso, digitamos en el buscador "**Moodle Mobile**", tal como se visualiza en la siguiente imagen:

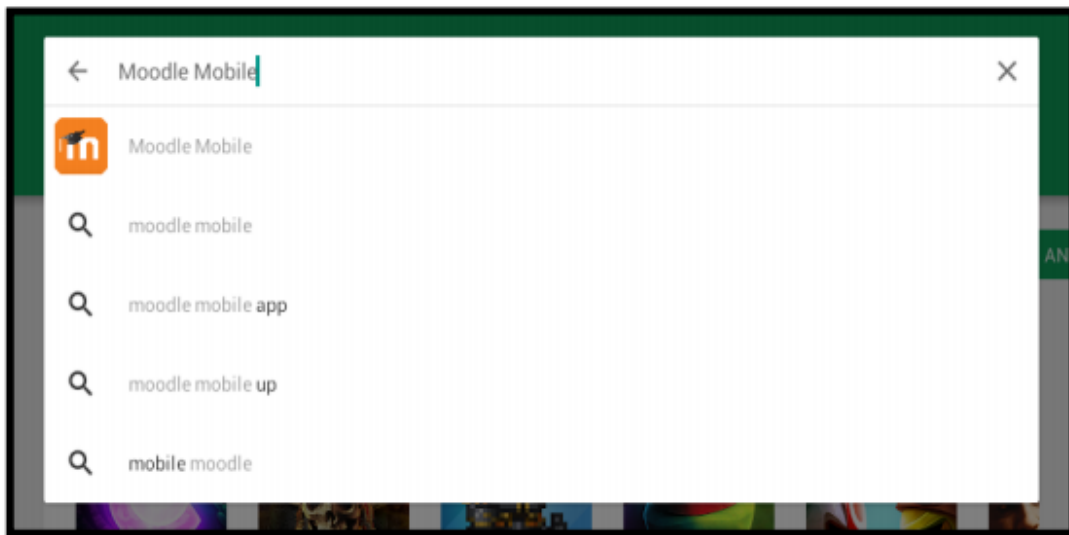


Ilustración 1. Búsqueda de Aplicación desde tienda de aplicaciones

Seleccionar la aplicación correcta, realizada en la búsqueda. A continuación se desplegará una nueva presentación donde se aprecia la descripción de la aplicación "**Moodle Mobile**", con sus requisitos básicos para descarga e instalación exitosa.

Aparecerá un botón que dice "**INSTALAR**" que debemos seleccionarla, para proseguir con la instalación. En la siguiente imagen muestra la ilustración de cómo se debe realizar la acción de instalar:



Calle 8 # 8-155 Barrio Chapinero
Teléfono: (7) 568-2597 **Fax:** (7) 568 1736
NIT: 890.501.578-4
www.iser.edu.co
Pamplona, Norte de Santander



Instituto Superior de Educación Rural - ISER

"Formamos profesionales de calidad para el desarrollo social humano"



Ilustración 2. Presentación de Moodle Mobile

Luego de presionar la opción anteriormente mencionada, se mostrará un mensaje emergente que detalla la previa instalación del **"Moodle Mobile"** y acceso de la aplicación; posteriormente presionar la única alternativa que manifiesta **"ACEPTAR"**, tal como se visualiza en la siguiente imagen:



Ilustración 3. Aceptación de Instalación de Moodle Mobile

Aceptado los términos de instalación, se realizará la descarga de la aplicación en el dispositivo móvil; en las siguientes gráficas se observa cómo se efectúa la



Instituto Superior de Educación Rural - ISER

"Formamos profesionales de calidad para el desarrollo social humano"

correspondiente descarga de la App:



Ilustración 4. Proceso de Descarga de la Aplicación Moodle

Acá se observa el porcentaje de descarga de la aplicación **"Moodle Mobile"**.



Ilustración 5. Porcentaje de Descarga de la Aplicación

Instalada correctamente la aplicación, automáticamente se efectuará su agregación al dispositivo.



Calle 8 # 8-155 Barrio Chapinero
Teléfono: (7) 568-2597 **Fax:** (7) 568 1736
NIT: 890.501.578-4
www.iser.edu.co
Pamplona, Norte de Santander



Instituto Superior de Educación Rural - ISER

"Formamos profesionales de calidad para el desarrollo social humano"



Ilustración 6. Proceso de Instalación de Moodle Mobile

Instalada correctamente la aplicación móvil **"Moodle Mobile"**, podemos acceder sin ningún inconveniente a la App. A continuación en la siguiente imagen se observa que para acceder, se debe seleccionar el botón **"ABRIR"** o sino revisar en el dispositivo móvil, el atajo o acceso directo a la misma:



Ilustración 7. Apertura de Aplicación Moodle Mobile



Calle 8 # 8-155 Barrio Chapinero
Teléfono: (7) 568-2597 **Fax:** (7) 568 1736
NIT: 890.501.578-4
www.iser.edu.co
Pamplona, Norte de Santander



Instituto Superior de Educación Rural - ISER

"Formamos profesionales de calidad para el desarrollo social humano"

Configuración de Sitio Moodle

Al acceder a la App, aparecerá un formulario donde debemos configurar la dirección del sitio donde debemos registrar:

<http://40.121.208.63/minerva2019-2/>

Igual como se muestra en el siguiente gráfico:

Ilustración 8. Formulario para ingreso de sitio

Con el formulario de configuración, procedemos a digitar una dirección del sitio "Moodle" válida. A continuación, se puede visualizar en la siguiente imagen un ejemplo para ingresar a un sitio existente:



Calle 8 # 8-155 Barrio Chapinero
Teléfono: (7) 568-2597 **Fax:** (7) 568 1736
NIT: 890.501.578-4
www.iser.edu.co
Pamplona, Norte de Santander



Instituto Superior de Educación Rural - ISER

"Formamos profesionales de calidad para el desarrollo social humano"

Conectar a Moodle

Introduzca la URL de su sitio Moodle. Tenga en cuenta que podría no estar configurado para trabajar con esta aplicación.

Dirección del sitio

<http://40.121.208.63/minerva2019-2/>

Conectar

Ilustración 9. Digitación de URL válida

Inicio de Sesión

En caso de no existir inconveniente en la configuración del sitio, luego, se visualizará un formulario para inicio de sesión, por lo tanto, debemos ingresar un usuario y contraseña correctos. A continuación, en la siguiente imagen se puede apreciar lo indicado anteriormente:



Calle 8 # 8-155 Barrio Chapinero
Teléfono: (7) 568-2597 **Fax:** (7) 568 1736
NIT: 890.501.578-4
www.iser.edu.co
Pamplona, Norte de Santander



Instituto Superior de Educación Rural - ISER

"Formamos profesionales de calidad para el desarrollo social humano"

Entrar

Introduzca su nombre de usuario y contraseña para entrar

<http://40.121.208.63/minerva2019-2/>

Nombre de usuario

Contraseña

Acceder

Ilustración 10. Inicio de Sesión de Usuarios

Con la carga del formulario de inicio de sesión al sitio "**Moodle**", se procede al ingreso correcto de las credenciales (previamente el usuario debe estar registrado). A continuación, en la siguiente imagen se visualiza un ejemplo de inicio de sesión:



Calle 8 # 8-155 Barrio Chapinero
Teléfono: (7) 568-2597 **Fax:** (7) 568 1736
NIT: 890.501.578-4
www.iser.edu.co
Pamplona, Norte de Santander



Instituto Superior de Educación Rural - ISER

"Formamos profesionales de calidad para el desarrollo social humano"

← Entrar

Introduzca su nombre de usuario y contraseña para entrar

<http://40.121.208.63/minerva2019-2/>

Nombre de usuario
0704990837

Contraseña
.....

Acceder

Ilustración 11. Credenciales de Usuario Registrado



Calle 8 # 8-155 Barrio Chapinero
Teléfono: (7) 568-2597 **Fax:** (7) 568 1736
NIT: 890.501.578-4
www.iser.edu.co
Pamplona, Norte de Santander



Instituto Superior de Educación Rural - ISER

"Formamos profesionales de calidad para el desarrollo social humano"

Entrar

Introduzca su nombre de usuario y contraseña para entrar

<http://40.121.208.63/minerva2019-2/>

Nombre de usuario
0704990837

Contraseña

Acceder

Ilustración 14. Credenciales correctas de Usuario

Ingresado correctamente las credenciales, saldrá una carga de espera.

Entrar

Introduzca su nombre de usuario y contraseña para entrar

Nombre de usuario
Nombre de usuario

Contraseña

Acceder

Cargando

Ilustración 15. Carga de Formulario de Inicio del Aplicativo Moodle Mobile



Calle 8 # 8-155 Barrio Chapinero
Teléfono: (7) 568-2597 **Fax:** (7) 568 1736
NIT: 890.501.578-4
www.iser.edu.co
Pamplona, Norte de Santander



Instituto Superior de Educación Rural - ISER

"Formamos profesionales de calidad para el desarrollo social humano"

Presentación página de inicio

Luego de esperar un breve momento en la carga, se presentará la página principal del "**Moodle Mobile**" y tal como se nos presenta en los sitios Web se observara con un tono naranja y como se explicó en pasos anteriores, es posible realizar su modificación para lograr un mejoramiento en su estética. En la siguiente ilustración se observa la página de inicio:



Ilustración 16. Página de Inicio de Moodle Mobile

Menú de Opciones

En la siguiente imagen está visible el menú principal con todas las opciones de uso del "**Moodle Mobile**" y permitiendo tener una mejor navegabilidad en el sitio:



Calle 8 # 8-155 Barrio Chapinero
Teléfono: (7) 568-2597 **Fax:** (7) 568 1736
NIT: 890.501.578-4
www.iser.edu.co
Pamplona, Norte de Santander



Instituto Superior de Educación Rural - ISER

"Formamos profesionales de calidad para el desarrollo social humano"

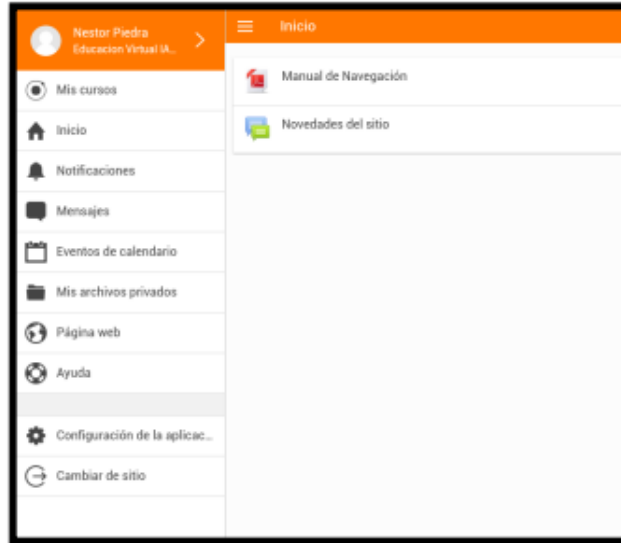


Ilustración 17. Menú de opciones de Moodle Mobile

Selección de Curso

Con el menú cargado con las diferentes opciones, podemos acceder normalmente a **"Mis cursos"**; esta alternativa, es la principal del sitio, accediendo a él, podemos observar todos los cursos disponibles donde se esté registrado o inscrito y así tener seguimiento del mismo. En la siguiente imagen, se puede observar un ejemplo de lo mencionado:

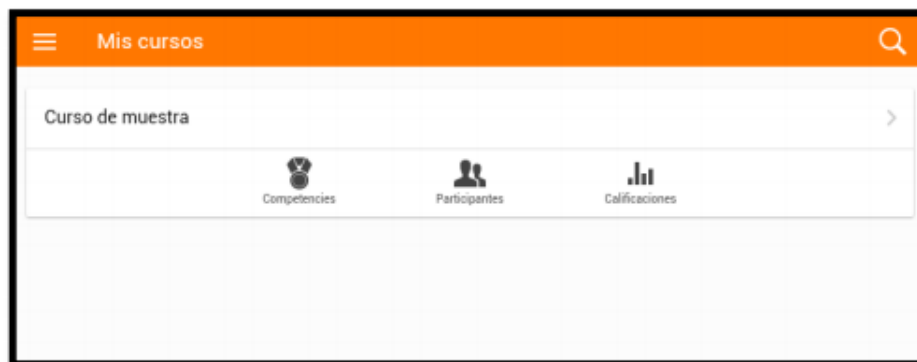


Ilustración 18. Formulario de Cursos Disponibles Moodle Mobile



Calle 8 # 8-155 Barrio Chapinero
Teléfono: (7) 568-2597 Fax: (7) 568 1736
NIT: 890.501.578-4
www.iser.edu.co
Pamplona, Norte de Santander



Instituto Superior de Educación Rural - ISER

"Formamos profesionales de calidad para el desarrollo social humano"

Detalle de Curso

Visualizado el listado de cursos disponibles, se realiza la selección de uno de ellos para ver una mejor perspectiva del detalle del mismo y luego, navegar en las opciones actuales.

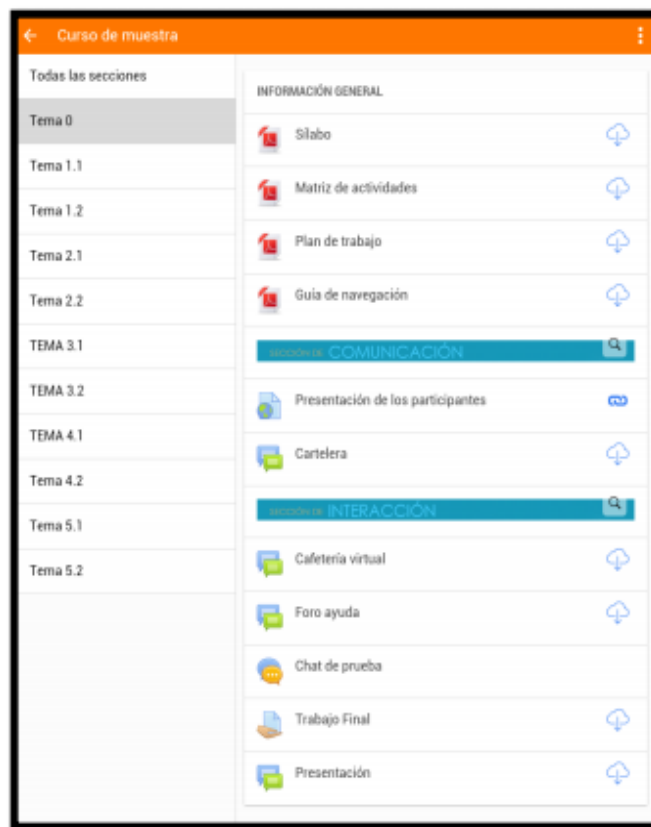


Ilustración 19. Detalle de curso disponible



Calle 8 # 8-155 Barrio Chapinero
Teléfono: (7) 568-2597 **Fax:** (7) 568 1736
NIT: 890.501.578-4
www.iser.edu.co
Pamplona, Norte de Santander



Instituto Superior de Educación Rural - ISER

"Formamos profesionales de calidad para el desarrollo social humano"

Instalación Moodle Mobile para iOS

Para la instalación de la App con sistemas operativos "iOS" nos debemos dirigir a la tienda de aplicaciones que se tenga disponible en el dispositivo móvil para realizar su respectiva agregación.



Ilustración 20. Menú de Aplicaciones

Descarga e Instalación de App

Dentro de la tienda de aplicaciones, realizar la búsqueda de "Moodle Mobile", tal como se visualiza en la siguiente imagen.



Calle 8 # 8-155 Barrio Chapinero
Teléfono: (7) 568-2597 Fax: (7) 568 1736
NIT: 890.501.578-4
www.iser.edu.co
Pamplona, Norte de Santander



Instituto Superior de Educación Rural - ISER

"Formamos profesionales de calidad para el desarrollo social humano"

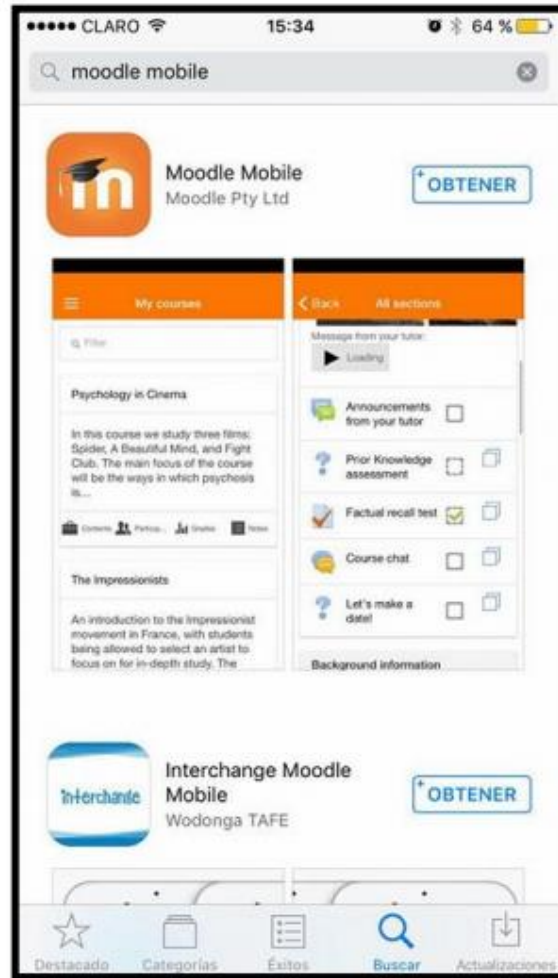


Ilustración 21. Búsqueda de App desde App Store

Con la búsqueda satisfactoria de la App, debemos presionar en el botón **"OBTENER"** para que se active la instalación. En la siguiente grafica se aprecia la habilitación de la instalación de la aplicación:



Calle 8 # 8-155 Barrio Chapinero
Teléfono: (7) 568-2597 Fax: (7) 568 1736
NIT: 890.501.578-4
www.iser.edu.co
Pamplona, Norte de Santander



Instituto Superior de Educación Rural - ISER

"Formamos profesionales de calidad para el desarrollo social humano"



Ilustración 22. Habilitación de Instalación de la App

Habilita la opción de **"INSTALAR"**, ya podemos efectuar la instalación del **"Moodle Mobile"**, tal como se aprecia en la siguiente imagen:



Calle 8 # 8-155 Barrio Chapinero
Teléfono: (7) 568-2597 **Fax:** (7) 568 1736
NIT: 890.501.578-4
www.iser.edu.co
Pamplona, Norte de Santander



Instituto Superior de Educación Rural - ISER

"Formamos profesionales de calidad para el desarrollo social humano"

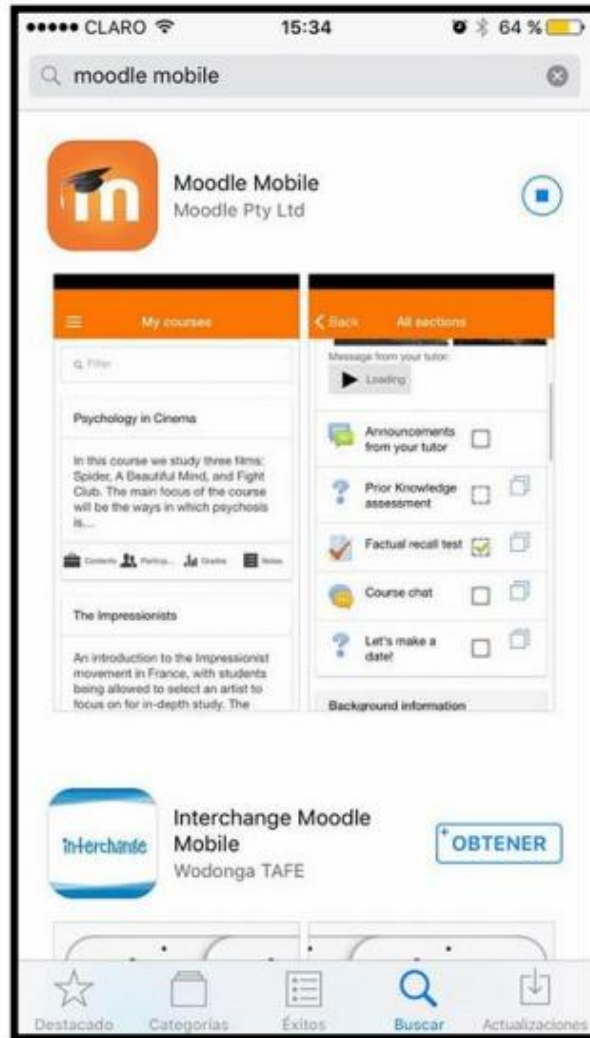


Ilustración 23. Instalación de App en el Sistema Operativo iOS

Instalada correctamente la App, podemos acceder normalmente a la misma. En la siguiente ilustración se visualiza la aplicación instalada y disponible:



Calle 8 # 8-155 Barrio Chapinero
Teléfono: (7) 568-2597 **Fax:** (7) 568 1736
NIT: 890.501.578-4
www.iser.edu.co
Pamplona, Norte de Santander



Instituto Superior de Educación Rural - ISER

"Formamos profesionales de calidad para el desarrollo social humano"

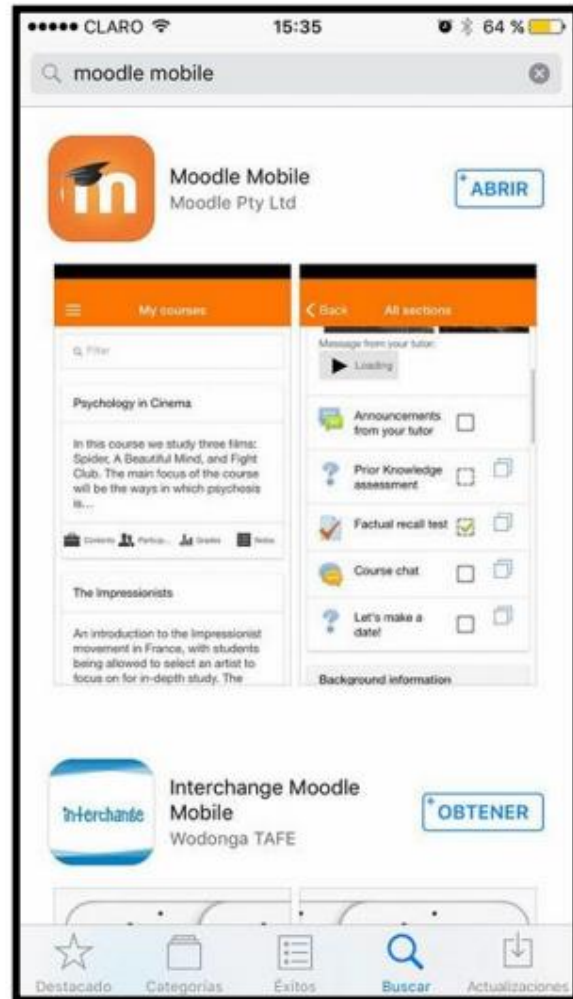


Ilustración 24. Aplicación instalada correctamente

Ahora con la aplicación instalada, procedemos a presionar en el botón **"ABRIR"** y esperar un momento hasta que cargue normalmente la App. A continuación se observa que se ha realizado el acceso y se aguarda hasta que emerja la imagen principal de **"Moodle Mobile"**:



Calle 8 # 8-155 Barrio Chapinero
Teléfono: (7) 568-2597 **Fax:** (7) 568 1736
NIT: 890.501.578-4
www.iser.edu.co
Pamplona, Norte de Santander



Instituto Superior de Educación Rural - ISER

"Formamos profesionales de calidad para el desarrollo social humano"



Ilustración 25. Carga de Aplicativo

Autorización de Notificaciones

Al momento de la carga de la aplicación, se nos presentará un mensaje de advertencia para recibir notificaciones automáticamente de "Moodle Mobile".



Ilustración 26. Autorización de Notificaciones Moodle Mobile

Luego de realizar la configuración de las notificaciones para "Moodle", se presentará la página de Inicio del aplicativo, donde podemos asignar la dirección del sitio a ingresar por



Calle 8 # 8-155 Barrio Chapinero
Teléfono: (7) 568-2597 Fax: (7) 568 1736
NIT: 890.501.578-4
www.iser.edu.co
Pamplona, Norte de Santander



Instituto Superior de Educación Rural - ISER

"Formamos profesionales de calidad para el desarrollo social humano"

defecto.



Ilustración 27. Página de Inicio

Ahora digitamos la dirección del sitio: **educacionvirtual.iaen.edu.ec** y así tener por defecto la configuración. A continuación, está un ejemplo de una página activa y tener en evidencia su habilitación para dispositivos móviles:

190.121.143.212/minerva2018-1



Ilustración 28. Configuración de Sitio Moodle



Calle 8 # 8-155 Barrio Chapinero
Teléfono: (7) 568-2597 Fax: (7) 568 1736
NIT: 890.501.578-4
www.iser.edu.co
Pamplona, Norte de Santander



Instituto Superior de Educación Rural - ISER

"Formamos profesionales de calidad para el desarrollo social humano"

Inicio de Sesión

En caso de no tener inconvenientes en la configuración del sitio, se presentará un formulario para inicio de sesión de usuarios (cabe mencionar, el usuario a logearse debe estar registrado previamente en el sitio).

Ilustración 29. Formulario de Inicio de Sesión

El usuario ingresará las credenciales en el formulario de inicio de sesión, en esta ocasión, serán **"Nombre de Usuario"** y **"Contraseña"**. En la siguiente imagen se observa el formulario con datos ingresados:

Ilustración 30. Nombre de Usuario y Contraseña



Calle 8 # 8-155 Barrio Chapinero
Teléfono: (7) 568-2597 Fax: (7) 568 1736
NIT: 890.501.578-4
www.iser.edu.co
Pamplona, Norte de Santander



Instituto Superior de Educación Rural - ISER

"Formamos profesionales de calidad para el desarrollo social humano"

Página de Inicio y Menú de Opciones

Si no se tiene problemas en las credenciales de acceso para la sesión de usuarios, se redireccionará a un nuevo formulario de página de inicio.

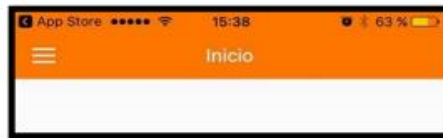


Ilustración 31. Página de Inicio

En la parte lateral derecha, tenemos un menú de opciones del sitio; al acceder allí se visualizará todas las alternativas de la página. A continuación, en la siguiente imagen se evidencia lo mencionado anteriormente:

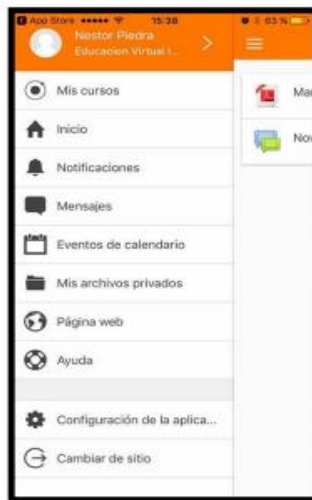


Ilustración 32. Menú de Opciones Moodle

Selección y Detalle de Cursos

Con la visualización de las opciones, tenemos la posibilidad de ir a revisar aquellos cursos disponibles donde se esté registrado o habilitado; podemos realizar la selección de los cursos y acceder a ellos para ver el detalle. En la siguiente grafica se aprecia lo descrito previamente:





Instituto Superior de Educación Rural - ISER

"Formamos profesionales de calidad para el desarrollo social humano"



Ilustración 33. Selección y Detalle de Curso



Calle 8 # 8-155 Barrio Chapinero
Teléfono: (7) 568-2597 **Fax:** (7) 568 1736
NIT: 890.501.578-4
www.iser.edu.co
Pamplona, Norte de Santander