



TUTORIAL INGRESO A REUNION MICROSOFT TEAMS

1. Ingresamos a nuestro correo electrónico y abrimos la invitación recibida, seleccionamos la opción **SI**.

- HOTMAIL U OFFICE 365.

WOLFGANG YESID GAMBOA COTE en nombre de Tarde Recreativa
Vie 22/05/2020 18:48
Para: WOLFGANG YESID GAMBOA COTE; coordinador sistemas iser; bienestar ISER; albpower2@hotmail.com; RECTORIA ISER; Comunicación Digital; oluvargas y 8 más

Tarde Recreativas ISER
Sáb 23/05/2020, 'de' 14:00 a 19:00
Sin conflictos

Responder a este evento Organizador de correo electrónico

Agregar un mensaje a Tarde Recreativa (opcional)

Buenas tardes

- GMAIL O YAHOO.

Tarde Recreativas ISER Recibidos

Tarde Recreativa <TardeRecreativa@iser.edu.co>
para WOLFGANG, Tarde, mí

may. 23 sáb. ▶

Tarde Recreativas ISER
Míralo en Google Calendar
Cuándo sáb 23 de may de 2020 2pm - 7pm (COT)
Participantes WOLFGANG YESID GAMBOA COTE, Tarde Recreativa*

Más opciones

Agenda
sáb 23 de may de 2020
No hay eventos anteriores.
2pm Tarde Recreativas ISER
No hay eventos posteriores.

Buenas tardes

Te invitamos a Nuestras Tardes recreativas, únete y diviértete con tus hijos.

Vive ISER, ponle Corazón.



2. Luego de seleccionar SI, vamos a la parte inferior del correo Seleccionamos en la opción

Join Microsoft Teams Meeting.

Buenas tardes

Te invitamos a Nuestras Tardes recreativas, únete y diviértete con tus hijos.

Vive ISER, ponle Corazón.

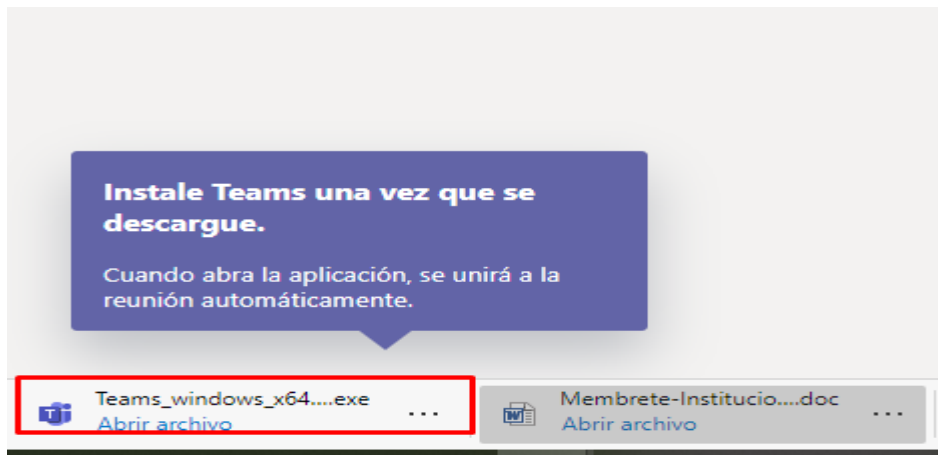
[Join Microsoft Teams Meeting](#)

[Learn more about Teams](#) | [Meeting options](#)

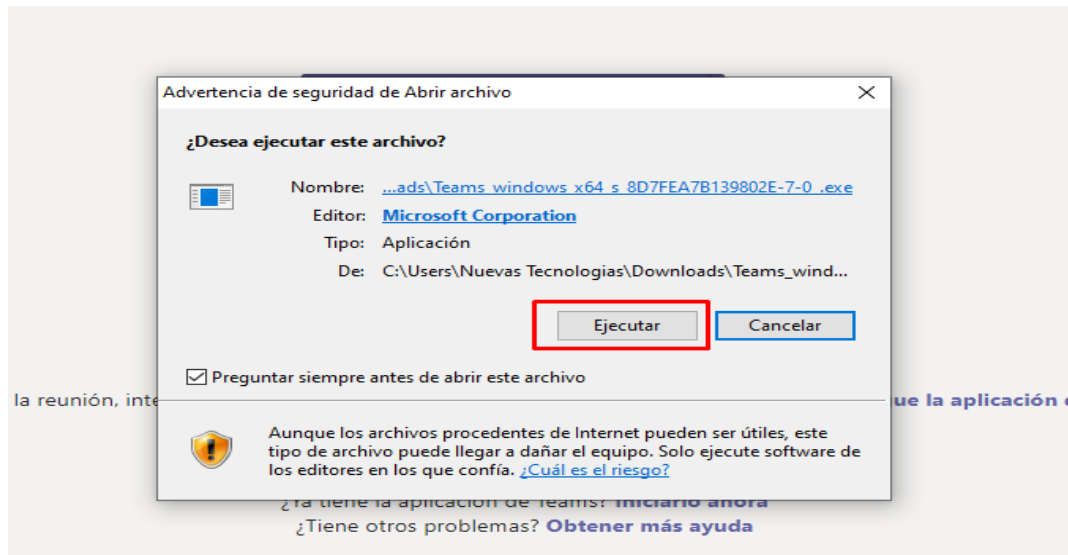
3. Una vez damos la opción de ingresar nos va a mostrar dos opciones:
 - a. Podemos descargar el aplicativo de escritorio.
 - b. Podemos abrirlo directamente desde el navegador web.



4. Al dar click en DESCARGAR APLICACIÓN DE WINDOWS, nos va a descargar la aplicación, debemos instalarla y esperar que inicie.



Ejecutamos el instalador.



Luego de instalar esperamos que inicie e ingresamos el usuario.



Institución pública sujeta a inspección y vigilancia del Ministerio de Educación Nacional

Calle 8 # 8-155 Barrio Chapinero / Teléfono: (7) 568-2597 Fax: (7) 568 1736

NIT: 890.501.578-4

www.iser.edu.co

Pamplona, Norte de Santander





5. Ingresamos la contraseña de nuestras cuenta de correo.

Iniciar sesión en Microsoft Teams

Microsoft

← ingedario@hotmail.com

Escribir contraseña

Como vas a acceder a información confidencial, es necesario que confirmes tu contraseña.

Contraseña

[¿Olvidó su contraseña?](#)

[Inicia sesión con una cuenta Microsoft diferente](#)

Iniciar sesión

Damos continuar.

Microsoft Teams

¡Le damos la bienvenida a Teams!

ISER (Invitado)

Continuar

Institución pública sujeta a inspección y vigilancia del Ministerio de Educación Nacional

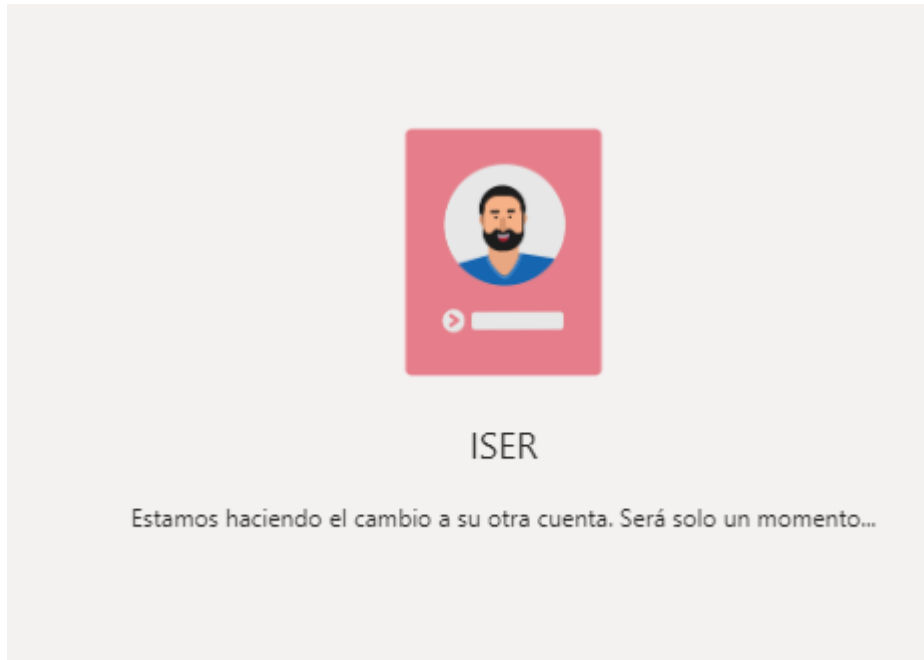
Calle 8 # 8-155 Barrio Chapinero / Teléfono: (7) 568-2597 Fax: (7) 568 1736

NIT: 890.501.578-4

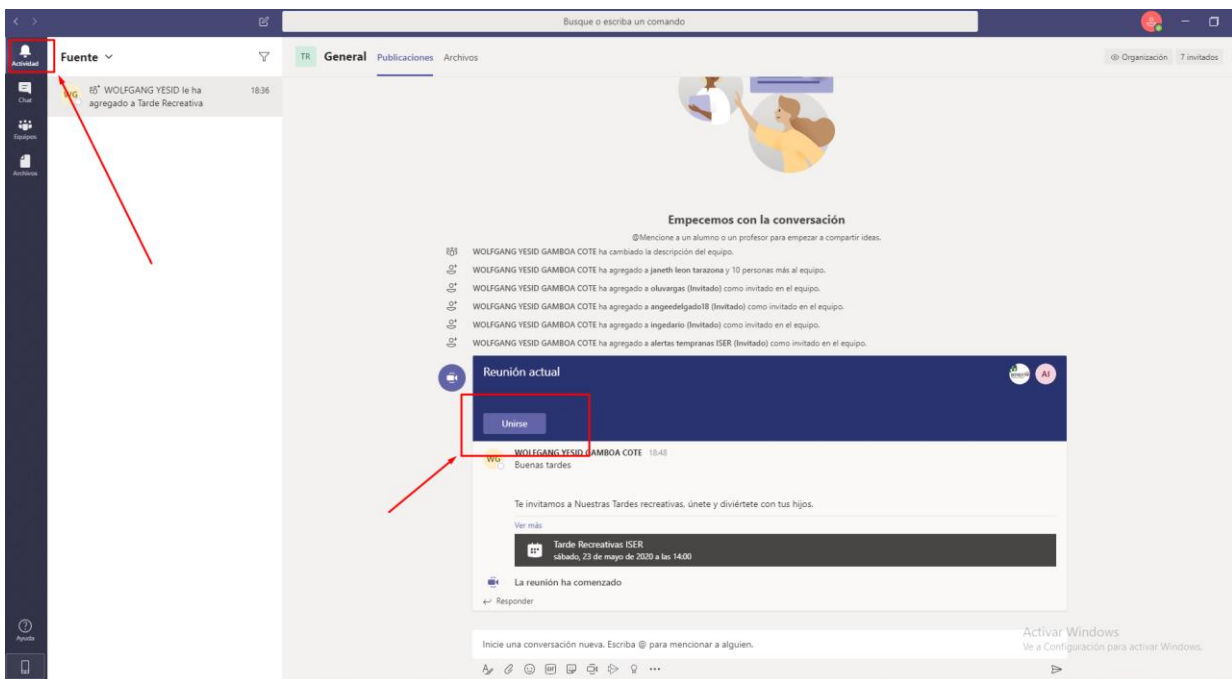
www.iser.edu.co

Pamplona, Norte de Santander





6. Una vez ingresamos al grupo seleccionamos la opción **ACTIVIDAD** y **UNIRSE**.



Institución pública sujeta a inspección y vigilancia del Ministerio de Educación Nacional

Calle 8 # 8-155 Barrio Chapinero / Teléfono: (7) 568-2597 Fax: (7) 568 1736

NIT: 890.501.578-4

www.iser.edu.co

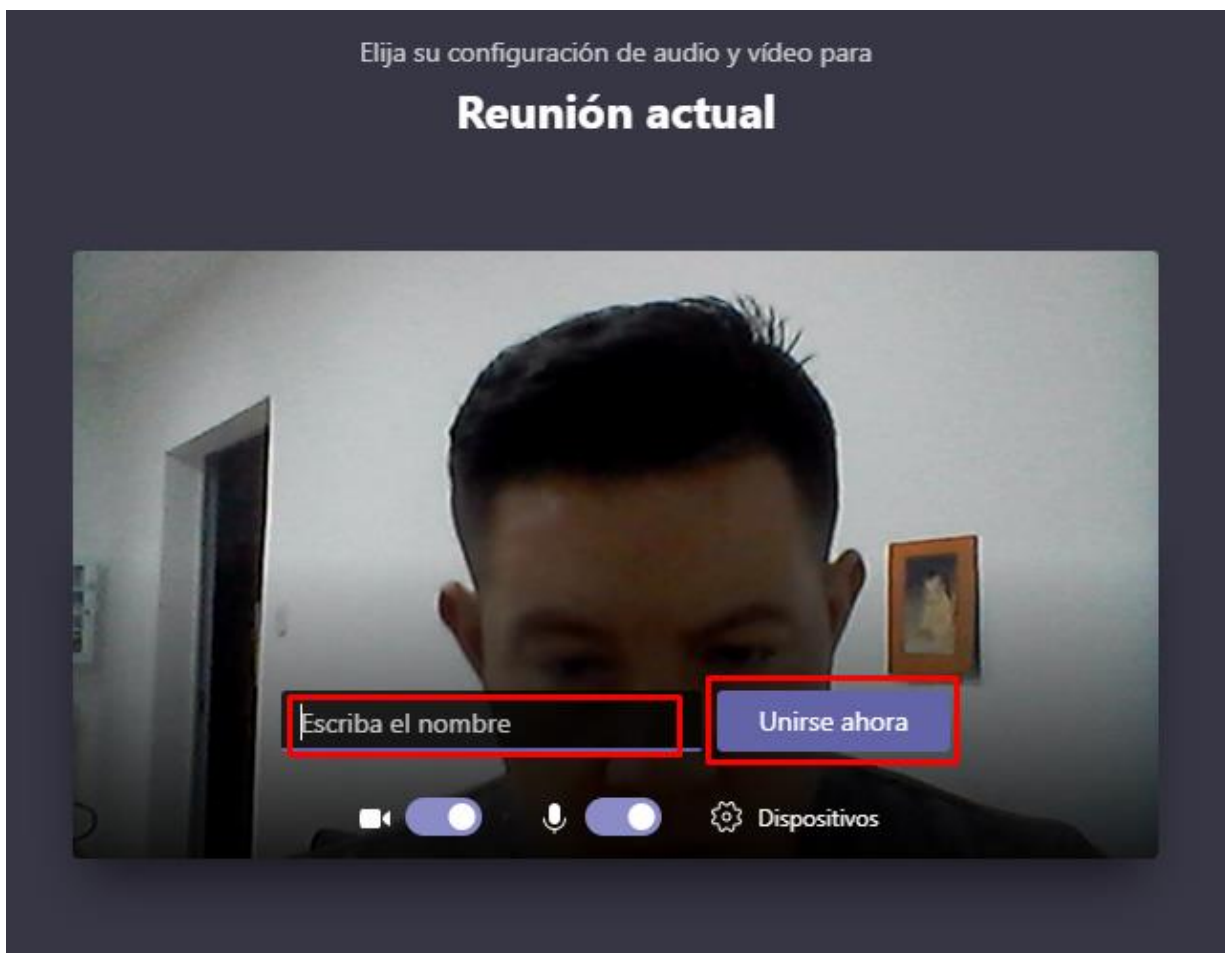
Pamplona, Norte de Santander





Instituto Superior de
Educación Rural **ISER**
Vigilado MinEducación

7. Escribimos **EL NOMBRE** y damos la opción **UNIRSE**.



Institución pública sujeta a inspección y vigilancia del Ministerio de Educación Nacional

Calle 8 # 8-155 Barrio Chapinero / Teléfono: (7) 568-2597 Fax: (7) 568 1736

NIT: 890.501.578-4

www.iser.edu.co

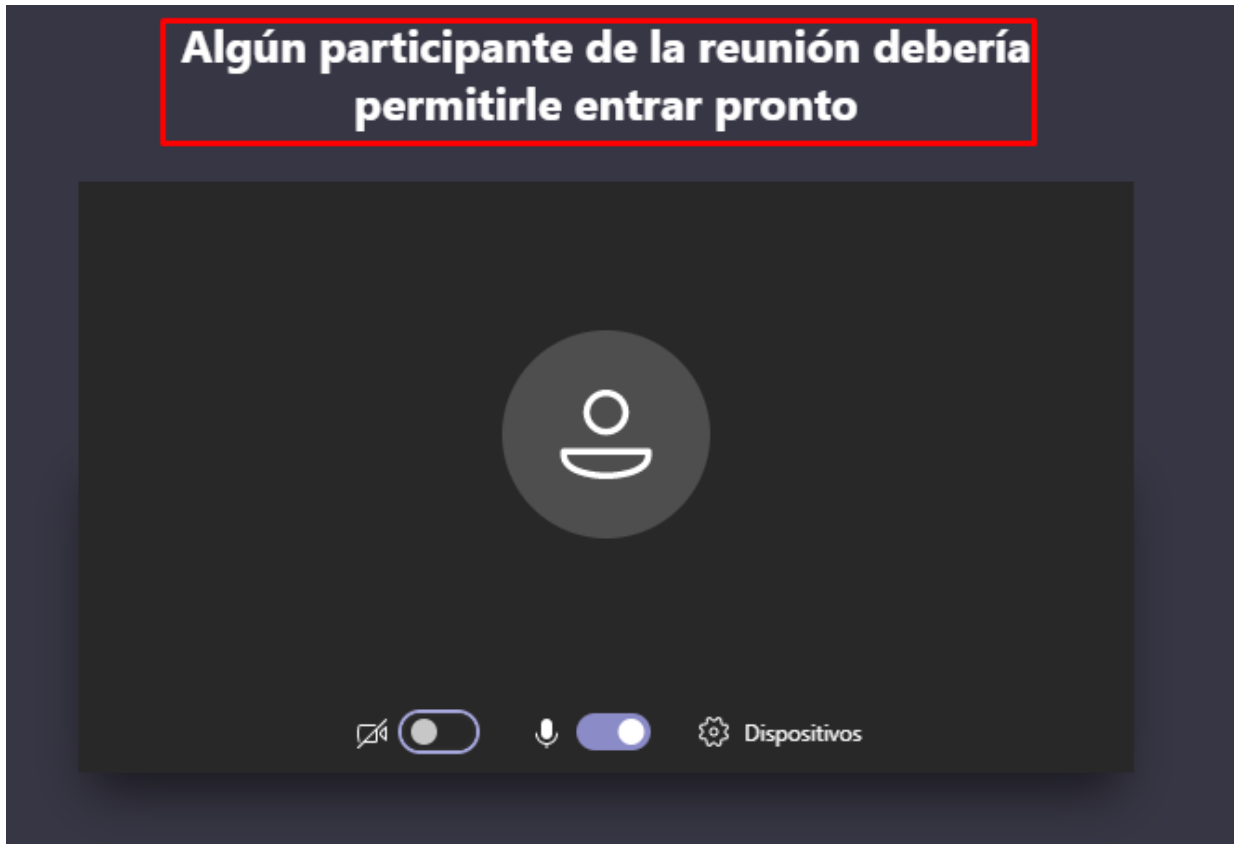
Pamplona, Norte de Santander





Instituto Superior de
Educación Rural **ISER**
Vigilado MinEducación

8. Esperamos a que nos de ingreso el anfitrión.



Una vez ingresamos a la reunión ya el docente dará las indicaciones.

Institución pública sujeta a inspección y vigilancia del Ministerio de Educación Nacional

Calle 8 # 8-155 Barrio Chapinero / **Teléfono:** (7) 568-2597 **Fax:** (7) 568 1736

NIT: 890.501.578-4

www.iser.edu.co

Pamplona, Norte de Santander

