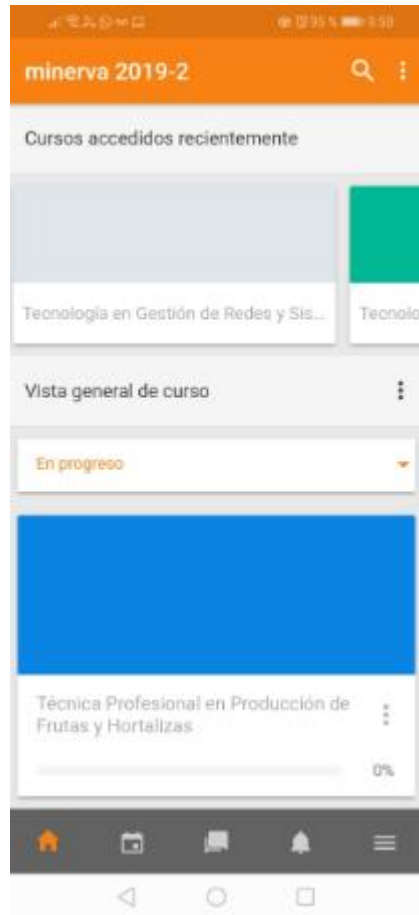




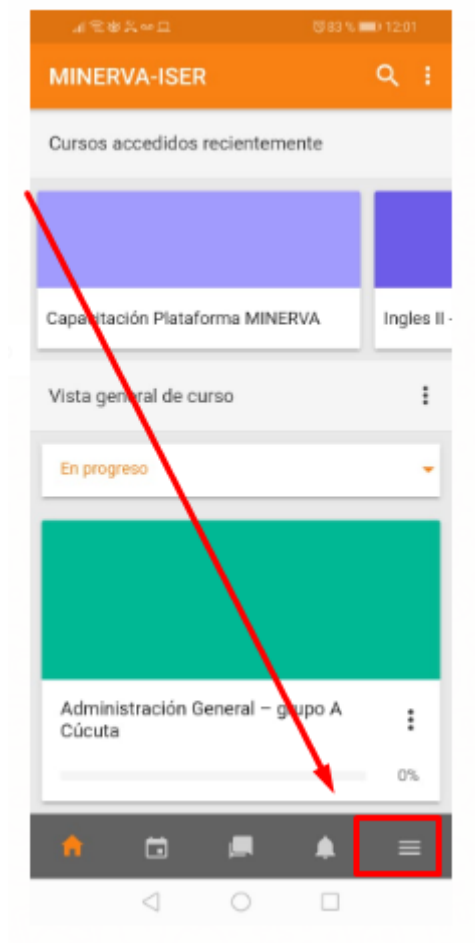
## MANUAL ACTUALIZACION IP APP MINERVA

1. Ingresamos a la APP MOODLE.



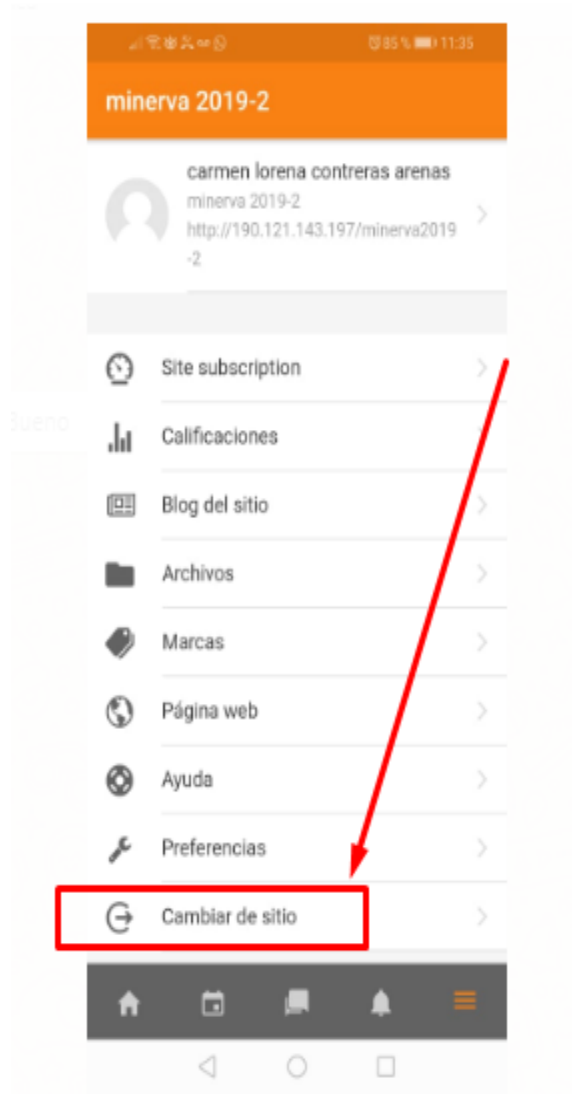


2. Seleccionamos la opción de configuración.



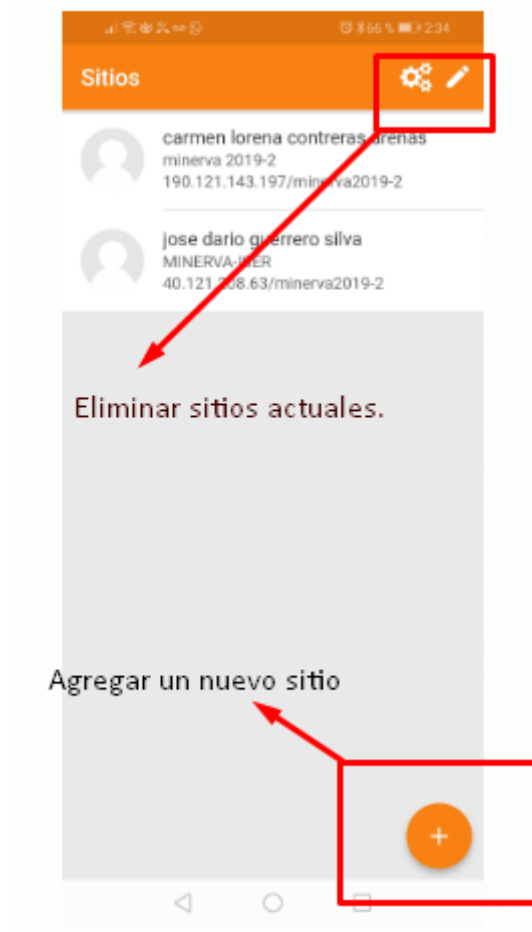


3. Seleccionamos CAMBIAR SITIO.





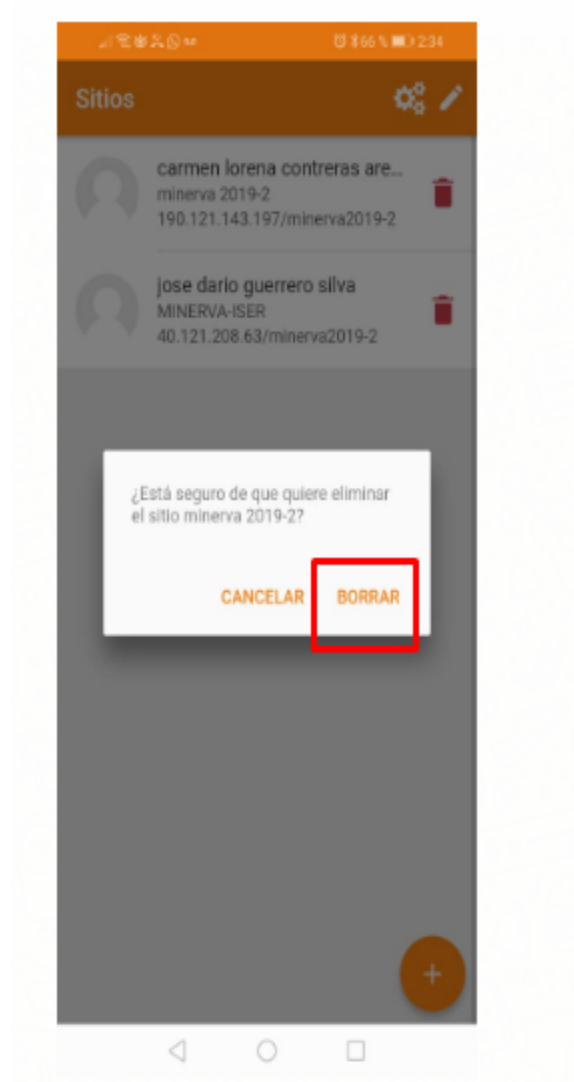
4. Seleccionamos agregar un nuevo sitio o eliminamos el que tenemos configurado.





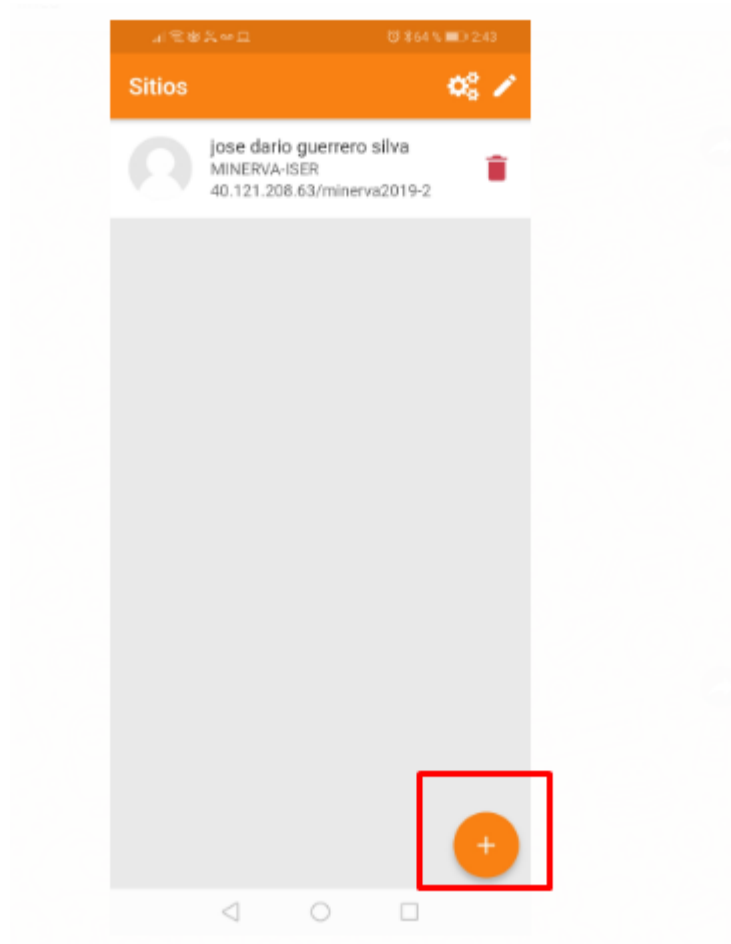
5. Eliminamos los sitios configurados.







6. Agregamos el nuevo sitio.





Instituto Superior de  
Educación Rural **ISER**  
Vigilado MinEducación

7. Ingresamos los datos del sitio.

**DIRECCION DEL SITIO:**

<http://40.121.208.63/minerva2019-2/>

Y LE DAMOS CONECTAR



***Institución pública sujeta a inspección y vigilancia del Ministerio de Educación Nacional***

Calle 8 # 8-155 Barrio Chapinero / **Teléfono:** (7) 568-2597 **Fax:** (7) 568 1736

**NIT:** 890.501.578-4

[www.iser.edu.co](http://www.iser.edu.co)

Pamplona, Norte de Santander







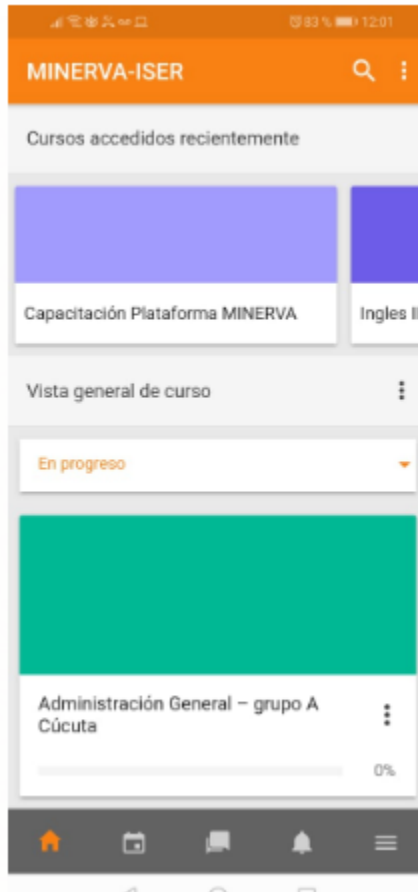
8. Ingresamos nuestro usuario y contraseña.





Instituto Superior de  
Educación Rural **ISER**  
Vigilado MinEduación

9. Ingresamos a los cursos asignados.



***Institución pública sujeta a inspección y vigilancia del Ministerio de Educación Nacional***

Calle 8 # 8-155 Barrio Chapinero / **Teléfono:** (7) 568-2597 **Fax:** (7) 568 1736

**NIT:** 890.501.578-4

[www.iser.edu.co](http://www.iser.edu.co)

Pamplona, Norte de Santander

