



# MANUAL BÁSICO DE ZOOM

1. Ingresamos a la pagina

<https://zoom.us/>

2. Nos registramos en la opción registrarse.



3. Ingresamos el correo institucional y damos en la opcion registrarse.



zoom SOLUCIONES PLANES Y PRECIOS CONTACTO DE VENTAS ENTRAR A UNA REUNIÓN SER ANFITRIÓN DE UNA REUNIÓN INGRESAR REGÍSTRESE, ES GRATUITA

REQUEST A DEMO 1.888.799.9666 RECURSOS SOPORTE

### Regístrese gratis

Su dirección de e-mail de trabajo

Zoom está protegido por reCAPTCHA y la Política de privacidad y los Términos de servicio aplicables.

Registrarse

Al registrarme, acepto la Política de privacidad y los Términos del servicio.

Iniciar sesión con Google

Iniciar sesión con Facebook

4. El sistema enviara una validación al correo.

5.



Hemos enviado un correo electrónico a  
**plataformaminerva2020@iser.edu.co.**  
Pulse el enlace de confirmación en el correo electrónico para  
comenzar a usar Zoom.

si no ha recibido el correo electrónico,

[Volver a enviar otro correo electrónico](#)




5. Ingresamos al correo y validamos nuestra cuenta.

Active su cuenta de Zoom

¿Tiene demasiado correo? [Cancelar suscripción](#)

Parte del contenido de este mensaje se ha bloqueado porque el remitente no está en la lista de remitentes seguros. [Confío en el contenido de no-reply@zoom.us.](#) | [Mostrar contenido bloqueado](#)

**Z** Zoom <no-reply@zoom.us> 👍 ↶ ↷ →  
Mar 24/03/2020 10:34  
plataforma minerva ISER ▾

 Header Logo Ingresar

Hola plataformaminerva2020@iser.edu.co,

¡Felicitaciones por registrarse en Zoom!

Para activar su cuenta, pulse el botón abajo para verificar su dirección de e-mail:

[Activar cuenta](#)

Si el botón superior no funciona, copie esto en su navegador web:  
[https://us04web.zoom.us/activate?code=jMX\\_GBTNR80fJzSQJm8vk6kAvHOZuN4xj2rCuScdF1Y.BQgAAAFxDS6NswAnjQAhcGxhdGFmb3JtYW1pbmVydMEdwQGIzZXluZWZ1LmNvAQBkAAAWYldXUkNtaVNScWVNRWdoZFUtYVhFUQAAAAAAAAAA&fr=signup](https://us04web.zoom.us/activate?code=jMX_GBTNR80fJzSQJm8vk6kAvHOZuN4xj2rCuScdF1Y.BQgAAAFxDS6NswAnjQAhcGxhdGFmb3JtYW1pbmVydMEdwQGIzZXluZWZ1LmNvAQBkAAAWYldXUkNtaVNScWVNRWdoZFUtYVhFUQAAAAAAAAAA&fr=signup)

Si necesita información adicional, visite nuestro [Centro de soporte](#).

¡Que tenga un buen Zoom!



6. Llenamos el formulario y nos registramos, se debe tener cuidado con la contraseña para que no se nos olvida

zoom SOLUCIONES PLANES Y PRECIOS CONTACTO DE VENTAS ENTRAR A UNA REUNIÓN SER ANFITRIÓN DE UNA REUNIÓN INGRESAR REGÍSTRESE, ES GRATIS

1 Información de cuenta ---- 2 Invitar a colegas ---- 3 Reunión de prueba

## Bienvenido a Zoom

Hola, plataformaminerva2020@iser.edu.co. Su cuenta se ha creado satisfactoriamente. Indique su nombre y cree una contraseña para continuar.

Primer nombre

Apellido

Contraseña

Confirmar la contraseña


Al registrarme, acepto la [Política de privacidad](#) y los [Términos del servicio](#).

Continuar

7. Omitimos el siguiente paso



1 Información de cuenta ---- 2 Invitar a colegas ---- 3 Reunión de prueba



### No use Zoom solo.


¡Invite a sus colegas para crear su propia cuenta Zoom gratis hoy! [¿Por qué invitar?](#)

nombre@dominio.com

nombre@dominio.com

nombre@dominio.com

[Agregar otro correo electrónico](#)


No soy un robot 

[Privacidad - Condiciones](#)

[Invitar](#) [Omitir este paso](#)

8. Identificamos la URL DE NUESTRA SALA DE REUNION. Damos click en ir a nuestra cuenta.

1 Información de cuenta ---- 2 Invitar a colegas ---- 3 Reunión de prueba




### Inicie su reunión de prueba.


¡Excelente! Ahora es momento de comenzar la reunión.

URL de su reunión personal:  
<https://us04web.zoom.us/j/3067700342> Link sala personal

[Comenzar reunión ahora](#) [Ir a Mi cuenta](#)

Ahorre tiempo al programar sus reuniones directamente desde su calendario.

 Complemento para Outlook  
Microsoft  
Descargar

 Extensión de Chrome  
Descargar

**Institución pública sujeta a inspección y vigilancia del Ministerio de Educación Nacional**

Calle 8 # 8-155 Barrio Chapinero / Teléfono: (7) 568-2597 Fax: (7) 568 1736

NIT: 890.501.578-4

www.iser.edu.co

Pamplona, Norte de Santander





9. Entramos a nuestro portal personal.

The screenshot shows the Zoom personal portal for 'plataforma iser'. The left sidebar contains navigation options: Perfil, Reuniones (highlighted), Seminario web, Grabaciones, Configuración, and an Administrador section with sub-options for user, room, and account management. The main content area displays personal data for the account, including the meeting ID (306-770-0342), email (plataformaminerva2020@iser.edu.co), user type (Basic), meeting capacity (100), and language (Español). Each data point has an 'Editar' (Edit) link.

Field	Value	Action
ID personal de la reunión	306-770-0342 <a href="https://us04web.zoom.us/j/3067700342">https://us04web.zoom.us/j/3067700342</a> <small>✖ Usar esta ID para reuniones instantáneas</small>	Editar
Correo electrónico para inicio de sesión	plataformaminerva2020@iser.edu.co Cuentas vinculadas: <input type="checkbox"/>	Editar
Tipo de usuario	Basic <a href="#">Actualizar</a>	
Capacidad	Reunión 100 <input type="checkbox"/>	
Idioma	Español	Editar
Fecha y hora	Zona horaria: GMT-5:00 Bogotá Formato de fecha: dd/mm/yyyy <small>Por ejemplo: 15/08/2011</small> Formato de hora: <input type="checkbox"/> Usar formato de 24 h	Editar

10. Para crear una reunion ingresamos en la opcion reuniones, programamos nueva reunion y diligenciamos los datos de la reunion.



zoom SOLUCIONES ▾ PLANES Y PRECIOS CONTACTO DE VENTAS

PERSONAL

- Perfil
- Reuniones**
- Seminarios web
- Grabaciones
- Configuración

Administrador

- > Administración de usuario
- > Administración de salas
- > Administración de Cuenta
- > Avanzado

Reuniones próximas Reuniones anteriores Sala de reunión personal

Programar una reunión nueva

Hora de inicio ▾ Tema ▾

El usu  
Para programa

Ahorre tiempo al programar sus reuniones directamente desde su calendario.

Complemento para Outlook  
Microsoft  
Descargar

Extensión de Chrome  
Descargar

## 11. LLENAMOS LOS DATOS.

**Nombre de la reunion:** Nombre que se le da a la reunion.

**Descripcion de la reunion:** Descripcion dela reunion.

**Cuando se va a realizar la reunion:** (Fecha y hora).

**Duracion en tiempo:** Tiempo que dura la reunion.

**Reunion recurrente:** Si se realiza todos los dias.

**ID de la reunion:** Va a ser el ID para el ingreso a la reunion.

**Contraseña:** Contraseña para ingresar a la reunion.

***Institución pública sujeta a inspección y vigilancia del Ministerio de Educación Nacional***

Calle 8 # 8-155 Barrio Chapinero / **Teléfono:** (7) 568-2597 **Fax:** (7) 568 1736

**NIT:** 890.501.578-4

www.iser.edu.co

Pamplona, Norte de Santander





Los demás datos los dejamos igual y damos la opción guardar.

Mis reuniones > Programar una reunión

Programar una reunión

Tema  Nombre de la reunión

Descripción (opcional)

Cuándo    fecha y duración

Duración  h  min.

Su plan Zoom Basic tiene 40 minutos de limitación de tiempo en reuniones con tres o más participantes.  
Actualice ahora para disfrutar de reuniones de grupo ilimitadas. [Actualizar ahora](#)

No volver a mostrar este mensaje

Zona horaria

Reunión recurrente si la reunión se realiza todos los días.

ID de reunión  Generar automáticamente  ID personal de la reunión 306-770-0342 ID DE LA REUNION.

Contraseña de la reunión  Requerir contraseña de reunión





Contraseña de la reunión

Requerir contraseña de reunión

2222

Video

Anfitrión

Encendido

Apagado

Participante

Encendido

Apagado

Audio

Teléfono

Audio de la computadora

Ambos

Discar desde [Editar](#)

Opciones de la reunión

Habilitar entrar antes que el anfitrión

Silenciar participantes al entrar

Habilitar la sala de espera

Grabe la reunión automáticamente en la computadora local

Guardar

Cancelar



Instituto Superior de  
Educación Rural **ISER**  
Vigilado MinEducación

## DESCARGAR APLICATIVO DE ESCRITORIO

12. Ingresamos a:

<https://zoom.us/support/download>

13. Iniciamos la descarga

# Ahora estamos descargando Zoom ...

Su descarga debería comenzar automáticamente dentro de algunos segundos.

Si no es así, [reinicie la descarga](#)

Zoom está disponible para móviles y tablets.



Download in  
App Store



Download in  
Google Play

***Institución pública sujeta a inspección y vigilancia del Ministerio de Educación Nacional***

Calle 8 # 8-155 Barrio Chapinero / **Teléfono:** (7) 568-2597 **Fax:** (7) 568 1736

**NIT:** 890.501.578-4

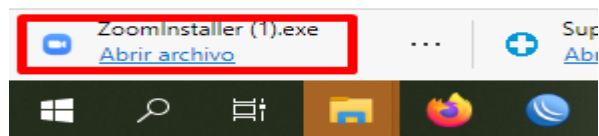
[www.iser.edu.co](http://www.iser.edu.co)

Pamplona, Norte de Santander





14. Se abre el programa desde la barra de tareas.



15. Ejecutamos el programa.





16. Colocamos el nombre de la reunión.



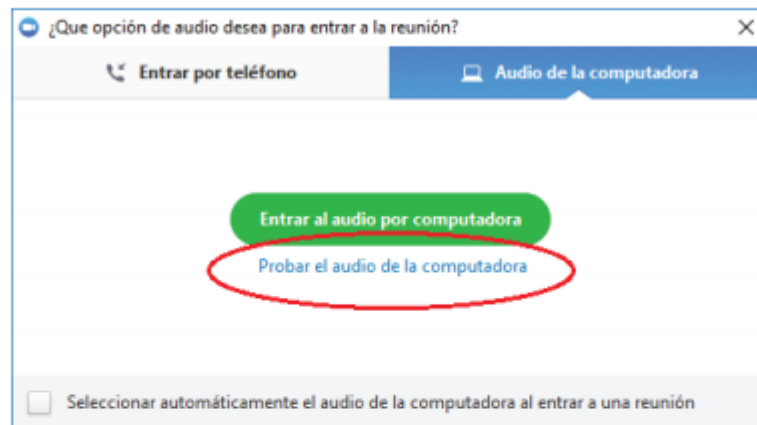
17. Y contraseña



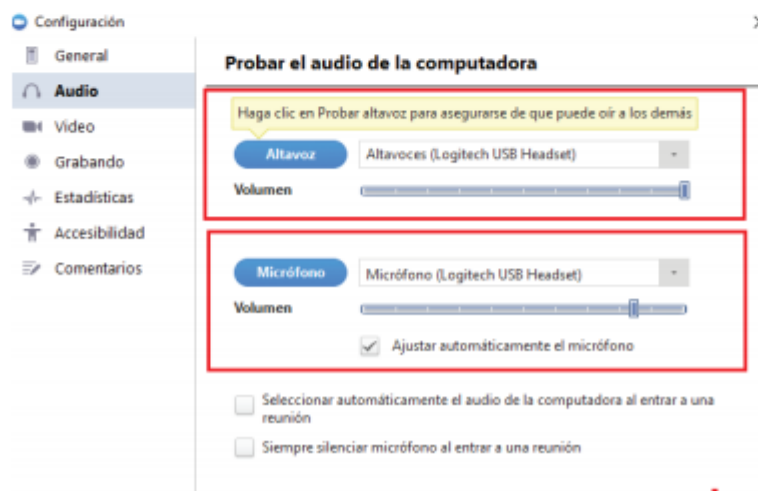


18. Probamos audio y demas.

Luego que Zoom inicie, si ve su imagen, significa que su cámara funciona correctamente. Para probar el audio y micrófono haga clic en “Probar el audio de la computadora”.



En la nueva ventana puede ver los botones para verificar el micrófono y parlantes.





Instituto Superior de  
Educación Rural **ISER**  
Vigilado MinEducación

19. Ingresamos a la reunion.

A. Para silenciar su micrófono, haga clic en "Silenciar"



B. Para activar su micrófono, haga clic en "Re-Iniciar Audio"



C. Para apagar su cámara, haga clic en "Detener video"



D. Para iniciar su video, haga clic en "Iniciar Video"



E. Para ver la lista de participantes, haga clic en "Participantes"



**Institución pública sujeta a inspección y vigilancia del Ministerio de Educación Nacional**

Calle 8 # 8-155 Barrio Chapinero / Teléfono: (7) 568-2597 Fax: (7) 568 1736

NIT: 890.501.578-4

www.iser.edu.co

Pamplona, Norte de Santander

